



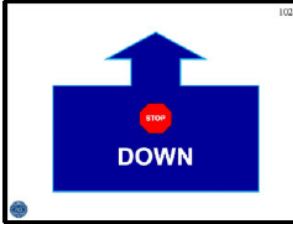

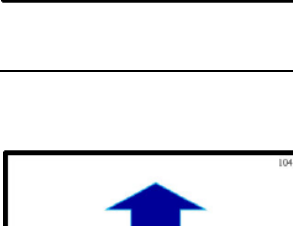
## 5. BESCHREIBUNGEN DER FCI KLASSENÜBUNGSZEICHEN







Beachten Sie vorher die folgenden Hinweise:


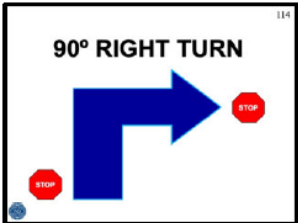
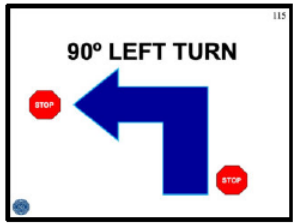

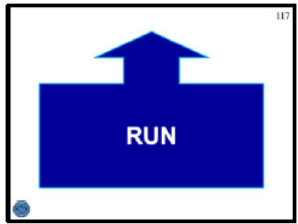
- Wenn es in der Beschreibung des Schildes nicht anders angegeben ist, sollten die allgemeinen Leistungsrichtlinien in § 4 befolgt werden.
- Die betreffenden Arbeitsbereiche des Schildes sind in der Beschreibung jedes Schildes aufgeführt (A, B, C oder D, siehe auch § 4.3. Übungsbereich).
- Anmerkung: Alle Übungen können mit dem Hund auf der linken oder rechten Seite des Hundeführers ausgeführt werden (Ausnahmen: 417 = nur linke Seite, 418 = nur rechte Seite). - Der Wechsel auf eine andere Seite ist in der Beschreibung des Zeichens vermerkt. Der Parcoursaufbau gibt Auskunft darüber, ob der Hund auf der linken oder rechten Seite beginnen soll.
- Nur Bewegungsübungen aus den 1-Punkt-Zeichen (105-113) können auch im langsamen oder im schnellen Tempo ausgeführt werden. Das Zeichen vor den Bewegungsübungen 1-Punkt-Zeichen entscheidet, in welcher Gangart die Übung ausgeführt wird.


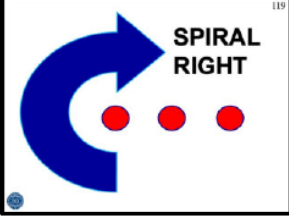
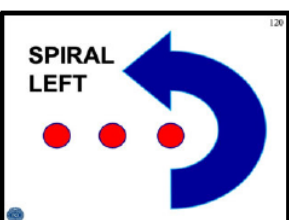
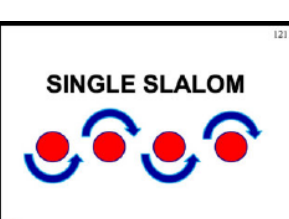
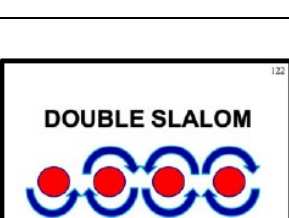
SCHILD	BESCHREIBUNG
	<p><b>START (A)</b></p> <p>Der Hund sitzt an der linken oder rechten Seite des Hundeführers, wie auf der Zeichnung des Parcours angegeben. Wenn er fertig ist, bewegt sich das Team vorwärts.</p>
<p>B</p> 	<p><b>FINISH (A)</b></p> <p>Der Parcours ist beendet, wenn das Team dieses Zeichen passiert hat. Das Team verlässt den Wettkampfbereich in normalem Tempo.</p>

## 5.1 1 Punkte Schilder



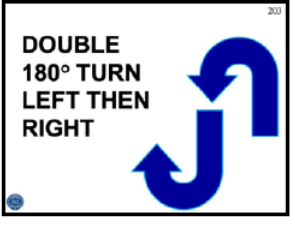
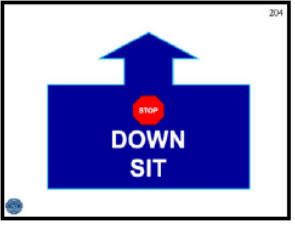
SCHILD	BESCHREIBUNG
	<p><b>101 DOWN (A)</b></p> <p>Der Hundeführer bleibt stehen und der Hund legt sich direkt neben den Hundeführer. Der Hund bleibt liegen, bis das Team weitergeht.</p>
	<p><b>102 STOP, DOWN (A)</b></p> <p>Der Hundeführer bleibt stehen und der Hund setzt sich neben den Hundeführer. Danach geht der Hund in die Platzposition. Der Hund bleibt liegen, bis das Team weitergeht.</p>
	<p><b>103 STOP, WALK AROUND (A)</b></p> <p>Der Hundeführer bleibt stehen und der Hund setzt sich neben den Hundeführer. Während der Hund sitzen bleibt, geht der Hundeführervorwärts um den Hund herum, zurück zur Seite des Hundes und hält an. Der Hund bleibt sitzen, bis der HF sich vorwärts bewegt.</p>
	<p><b>104 STOP, DOWN, WALK AROUND (A)</b></p> <p>Der Hundeführer bleibt stehen und der Hund setzt sich neben den Hundeführer. Danach wird der Hund in eine Liegeposition gebracht. Während der Hund liegen bleibt, geht der Hundeführer vorwärts um den Hund herum, zurück zur Seite des Hundes und hält an. Der Hund bleibt liegen, bis der HF sich vorwärts bewegt.</p>
	<p><b>105 ABOUT TURN RIGHT (B)</b></p> <p>Gemeinsam macht das Team eine enge 180°-Drehung nach rechts und bewegt sich in die entgegengesetzte Richtung.</p>
	<p><b>106 ABOUT TURN LEFT (B)</b></p> <p>Gemeinsam macht das Team eine enge 180°-Drehung nach links und bewegt sich in die entgegengesetzte Richtung.</p>

	<p><b>107 LOOP RIGHT (B)</b></p> <p>Gemeinsam macht das Team eine enge Drehung nach rechts (Loop) und kreuzt dabei den ursprünglichen Weg. Der Winkel der Drehung muss zwischen 180° und 270° liegen</p>
	<p><b>108 LOOP LEFT (B)</b></p> <p>Gemeinsam macht das Team eine enge Linkskurve (Loop), die den ursprünglichen Weg kreuzt. Der Winkel der Drehung muss zwischen 180° und 270° liegen.</p>
	<p><b>109 270° RIGHT (B)</b></p> <p>Gemeinsam macht das Team eine enge 270°-Drehung nach rechts. Die neue Richtung ist 90° links vom ursprünglichen Weg.</p>
	<p><b>110 270° LEFT (B)</b></p> <p>Gemeinsam macht das Team eine enge 270°-Drehung nach links. Die neue Richtung ist 90° rechts vom ursprünglichen Weg.</p>
	<p><b>111 360° RIGHT (A)</b></p> <p>Gemeinsam macht das Team eine enge 360°-Drehung nach rechts. Das Team behält die ursprüngliche Richtung bei.</p>
	<p><b>112 360° LEFT (A)</b></p> <p>Gemeinsam macht das Team eine enge 360°-Drehung nach links. Das Team behält die ursprüngliche Richtung bei.</p>

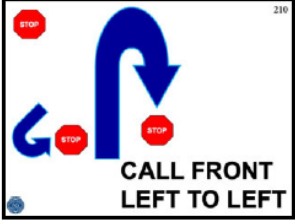



	<p><b>113 TURN AROUND DOG BEHIND (B)</b></p> <p>Der Hundeführer macht eine Drehung zur Seite, wo sich der Hund befindet, während sich der Hund zur Seite dreht, wo sich der Hundeführer befindet. Der Hund bewegt sich hinter dem Hundeführer und zurück in seine ursprüngliche Grundstellung, um sich mit dem Hundeführer in die entgegengesetzte Richtung weiter zu bewegen.</p>
	<p><b>114 STOP, 90° RIGHT TURN, STOP (B)</b></p> <p>Der Hundeführer bleibt stehen und der Hund setzt sich neben den Hundeführer. Der Hundeführer macht auf der Stelle eine 90°-Drehung nach rechts und bleibt stehen. Der Hund bewegt sich gleichzeitig mit dem Hundeführer und setzt sich wieder, wenn der Hundeführer anhält. Der Hund bleibt sitzen, bis sich das Team weiterbewegt.</p>
	<p><b>115 STOP, 90° LEFT TURN, STOP (B)</b></p> <p>Der Hundeführer bleibt stehen und der Hund setzt sich neben den Hundeführer. Der Hundeführer macht auf der Stelle eine 90°-Drehung nach links und bleibt stehen. Der Hund bewegt sich gleichzeitig mit dem Hundeführer und setzt sich wieder, wenn der Hundeführer anhält. Der Hund bleibt sitzen, bis sich das Team weiterbewegt.</p>
	<p><b>116 SLOW PACE (A)</b></p> <p>Das Team muss sein Tempo deutlich verringern. Das langsame Tempo muss beibehalten werden, bis ein Schild ein neues Tempo anzeigt oder das Team das Zielschild erreicht hat.</p>
	<p><b>117 RUN (A)</b></p> <p>Das Team muss sein Tempo deutlich erhöhen. Das schnelle Tempo muss beibehalten werden, bis ein Schild ein neues Tempo anzeigt oder das Team das Zielschild erreicht hat.</p>




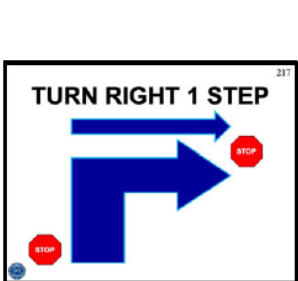
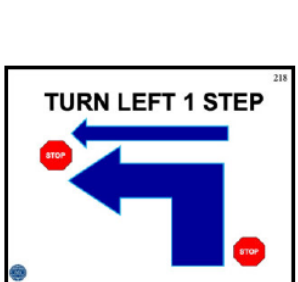
	<p><b>118 NORMAL PACE (A)</b></p> <p>Das Team kehrt zum normalen Tempo zurück.</p>
	<p><b>119 SPIRAL RIGHT (B)</b></p> <p>Drei Kegel werden in einer geraden Linie mit einem Abstand von 1,5 bis 2m aufgestellt. Das Team muss sich nach rechts drehen, um um jeden der Kegel herumzukommen.</p>
	<p><b>120 SPIRAL LEFT (B)</b></p> <p>Drei Kegel werden in einer geraden Linie mit einem Abstand von 1,5 bis 2m aufgestellt. Das Team muss sich nach links drehen, um um jeden der Kegel herumzukommen.</p>
	<p><b>121 SINGLE SLALOM (B)</b></p> <p>Vier Kegel werden in einer geraden Linie mit einem Abstand von 1,5 bis 2m aufgestellt. Das Team muss die Übung mit dem ersten Kegel auf der linken Seite beginnen und sich durch die vier Kegel schlängeln.</p>
	<p><b>122 DOUBLE SLALOM (B)</b></p> <p>Vier Kegel stehen in einer geraden Linie mit einem Abstand von 1,5 bis 2m zueinander. Das Team muss die Übung mit dem ersten Kegel zu ihrer Linken beginnen, sich durch die vier Kegel schlängeln, den letzten Kegel umrunden und zurückschlängeln.</p>


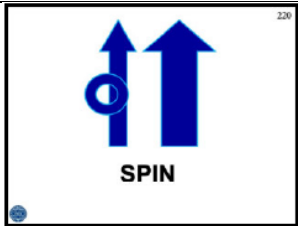
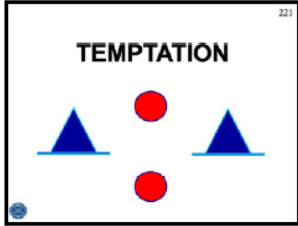
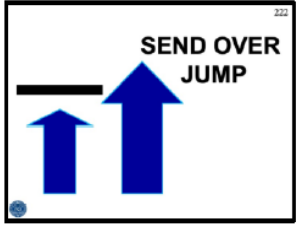
## 5.2 2 Punkte Schilder

SCHILD	BESCHREIBUNG
	<p><b>201 2 x TURN AROUND DOG BEHIND (A)</b></p> <p>Der Hundeführer macht eine Drehung zur Seite, wo sich der Hund befindet, während sich der Hund zur Seite dreht, wo sich der Hundeführer befindet. Der Hund bewegt sich hinter dem Hundeführer und zurück in seine ursprüngliche Grundstellung, um sich mit dem Hundeführer in die entgegengesetzte Richtung zu bewegen. Nach 1 bis 2 m macht der Hundeführer wieder eine Drehung zur Seite, wo der Hund ist, während der Hund sich wieder zur Seite dreht, wo der Hundeführer ist. Der Hund bewegt sich wieder hinter dem Hundeführer zurück in seine ursprüngliche Grundstellung, um sich mit dem Hundeführer in die gleiche Richtung wie vor der Übung weiter zu bewegen.</p>
	<p><b>202 DOUBLE 180° TURN, RIGHT THEN LEFT (A)</b></p> <p>Gemeinsam macht das Team eine enge 180°-Drehung nach rechts und bewegt sich in die entgegengesetzte Richtung. Nach 1 bis 2 m macht das Team gemeinsam eine enge 180°-Drehung nach links und bewegt sich in dieselbe Richtung wie vor der Übung.</p>
	<p><b>203 DOUBLE 180° TURN, LEFT THEN RIGHT (A)</b></p> <p>Gemeinsam macht das Team eine enge 180°-Drehung nach links und bewegt sich in die entgegengesetzte Richtung. Nach 1 bis 2 m Schritten macht das Team gemeinsam eine enge 180°-Drehung nach rechts und bewegt sich in dieselbe Richtung wie vor der Übung.</p>
	<p><b>204 STOP, DOWN, SIT (A)</b></p> <p>Der Hundeführer bleibt stehen und der Hund setzt sich neben den Hundeführer. Danach geht der Hund in die Liegeposition und wird anschließend in die Sitzposition gebracht. Der Hund bleibt sitzen, bis das Team weitergeht.</p>

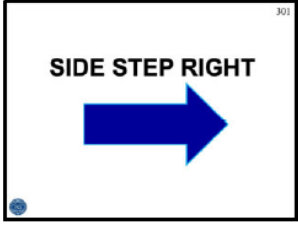

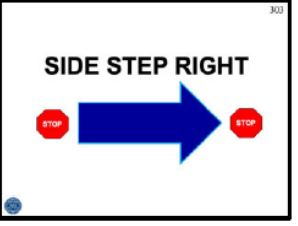
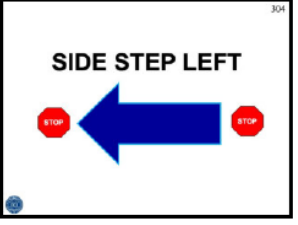
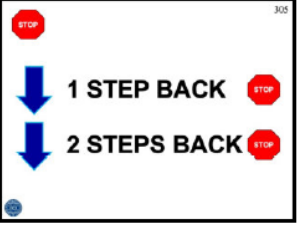
	<p><b>205 STOP, STAND (A)</b></p> <p>Der Hundeführer bleibt stehen und der Hund setzt sich neben den Hundeführer. Danach wird der Hund in eine Stehposition gebracht. Der Hund bleibt stehen, bis das Team weitergeht.</p>
	<p><b>206 STOP, STAND, SIT (A)</b></p> <p>Der Hundeführer bleibt stehen und der Hund setzt sich neben den Hundeführer. Danach wird der Hund in eine Stehposition und anschließend in eine Sitzposition geführt. Der Hund bleibt sitzen, bis das Team weitergeht.</p>
	<p><b>207 STOP, STAND, DOWN (A)</b></p> <p>Der Hundeführer bleibt stehen und der Hund setzt sich neben den Hundeführer. Danach wird der Hund in eine Stehposition und anschließend in eine Liegeposition geführt. Der Hund bleibt liegen, bis das Team weitergeht.</p>
	<p><b>208 STOP, STAND, WALK AROUND (A)</b></p> <p>Der Hundeführer bleibt stehen und der Hund setzt sich neben den Hundeführer. Danach wird der Hund in eine Stehposition geführt. Während der Hund stehen bleibt, geht der Hundeführer vorwärts um den Hund herum, zurück zur Seite des Hundes und hält an. Der Hund bleibt stehen, bis das Team weitergeht.</p>
	<p><b>209 STOP, CALL FRONT STOP, RIGHT TO LEFT, STOP (A)</b></p> <p>Der Hundeführer bleibt stehen und der Hund setzt sich neben den Hundeführer. Danach wird der Hund angewiesen, sich vor den Hundeführer zu setzen. Dann wird der Hund angewiesen, sich zur rechten Seite des Hundeführers und hinter den Hundeführer zur linken Seite zu bewegen. Der Hund setzt sich, bevor sich das Team vorwärts bewegt. Rückkehr zur linken Fußseite.</p>






	<p><b>210 STOP, CALL FRONT STOP, LEFT TO LEFT, STOP (A)</b></p> <p>Der Hundeführer bleibt stehen und der Hund setzt sich neben den Hundeführer. Danach wird der Hund angewiesen, sich vor den Hundeführer zu setzen. Der Hund wird dann angewiesen, sich direkt an die linke Seite des Hundeführers zu begeben. Der Hund setzt sich, bevor sich das Team vorwärts bewegt. Rückkehr zur linken Hand.</p>
	<p><b>211 STOP, 1 STEP FORWARD, 90° RIGHT TURN 1 STEP, CALL, STOP (B)</b></p> <p>Der Hundeführer bleibt stehen und der Hund setzt sich neben den Hundeführer. Der Hund bleibt sitzen, während der Hundeführer einen Schritt vorwärts geht, stehen bleibt und danach eine 90°-Drehung nach rechts macht, wieder einen Schritt in die neue Richtung geht und wieder stehen bleibt. Der Schritt nach rechts kann entweder direkt gemacht werden oder der Hundeführer dreht sich auf der Stelle und macht dann den Schritt. Danach wird der Hund zum Sitzen an der Seite des Hundeführers gerufen (kein Wechsel der Fußseite). Der Hund bleibt sitzen, bis das Team weitergeht.</p>
	<p><b>212 STOP, 1 STEP FORWARD, 90° LEFT TURN 1 STEP, CALL, STOP (B)</b></p> <p>Der Hundeführer bleibt stehen und der Hund setzt sich neben den Hundeführer. Der Hund bleibt sitzen, während der Hundeführer einen Schritt vorwärts geht, stehen bleibt und danach eine 90°-Drehung nach links macht, wieder einen Schritt in die neue Richtung geht und wieder stehen bleibt. Der Schritt nach links kann entweder direkt gemacht werden oder der Hundeführer kann sich auf der Stelle drehen und dann den Schritt machen. Danach wird der Hund zum Sitzen an der Seite des Hundeführers gerufen (kein Wechsel der Fußseite). Der Hund bleibt sitzen, bis das Team weitergeht.</p>
	<p><b>213 STOP, 180° RIGHT TURN, FORWARD (B)</b></p> <p>Der Hundeführer bleibt stehen und der Hund setzt sich neben den Hundeführer. Gemeinsam macht das Team eine enge 180°-Drehung nach rechts auf der Stelle und geht weiter in die entgegengesetzte Richtung.</p>


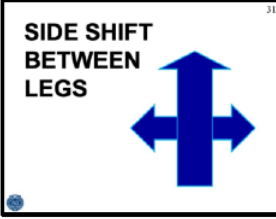




	<p><b>214 STOP, 180° LEFT TURN, FORWARD (B)</b></p> <p>Der Hundeführer bleibt stehen und der Hund setzt sich neben den Hundeführer. Gemeinsam macht das Team eine enge 180°-Drehung nach links auf der Stelle und geht weiter in die entgegengesetzte Richtung.</p>
	<p><b>215 STOP, 180° RIGHT TURN, STOP (B)</b></p> <p>Der Hundeführer bleibt stehen und der Hund setzt sich neben den Hundeführer. Gemeinsam macht das Team eine enge 180°-Drehung nach rechts auf der Stelle, bleibt stehen und der Hund wird in eine Sitzposition gebracht. Der Hund bleibt sitzen, bis das Team weitergeht.</p>
	<p><b>216 STOP, 180° LEFT TURN, STOP (B)</b></p> <p>Der Hundeführer bleibt stehen und der Hund setzt sich neben den Hundeführer. Gemeinsam macht das Team eine enge 180°-Drehung nach links auf der Stelle, bleibt stehen und der Hund wird in eine Sitzposition verwiesen. Der Hund bleibt sitzen, bis das Team weitergeht.</p>
	<p><b>217 STOP, 90° RIGHT TURN 1 STEP, STOP (B)</b></p> <p>Der Hundeführer bleibt stehen und der Hund setzt sich neben den Hundeführer. Der Hundeführer macht eine 90°-Drehung nach rechts, geht einen Schritt und bleibt stehen. Der Schritt kann entweder direkt erfolgen oder der Hundeführer kann sich auf der Stelle drehen und dann den Schritt machen. Der Hund bewegt sich gleichzeitig mit dem Hundeführer und setzt sich wieder, wenn der Hundeführer stehen bleibt. Der Hund bleibt sitzen, bis sich das Team weiterbewegt.</p>
	<p><b>218 STOP, 90° LEFT TURN 1 STEP, STOP (B)</b></p> <p>Der Hundeführer bleibt stehen und der Hund setzt sich neben den Hundeführer. Der Hundeführer macht eine 90°-Drehung nach links, geht einen Schritt und bleibt stehen. Der Schritt kann entweder direkt erfolgen oder der Hundeführer kann sich auf der Stelle drehen und dann den Schritt machen. Der Hund bewegt sich gleichzeitig mit dem Hundeführer und setzt sich wieder, wenn der Hundeführer stehen bleibt. Der Hund bleibt sitzen, bis sich das Team weiterbewegt.</p>





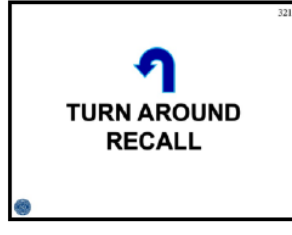
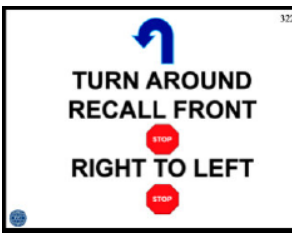
	<p><b>219 STOP, 1 STEP STAND, 2 STEPS STOP, 3 STEPS DOWN (A)</b></p> <p>Der Hundeführer bleibt stehen und der Hund setzt sich neben den Hundeführer. Danach geht der Hundeführer einen Schritt vorwärts und bleibt stehen. Der Hund bewegt sich gleichzeitig mit dem Hundeführer und steht, wenn der Hundeführer stehen bleibt. Danach geht der Hundeführer zwei Schritte vorwärts und bleibt stehen. Der Hund bewegt sich gleichzeitig mit dem Hundeführer und geht in den Sitz über, wenn der Hundeführer stehen bleibt. Danach geht der Hundeführer drei Schritte vorwärts und bleibt stehen. Der Hund bewegt sich gleichzeitig mit dem Hundeführer und nimmt eine Liegeposition ein, wenn der Hundeführer stehen bleibt. Der Hund bleibt liegen, bis das Team weitergeht.</p>
	<p><b>220 SPIN (A)</b></p> <p>Während das Team in Bewegung ist, dreht der Hund einen Kreis vorwärts, seitlich und in der Richtung weg vom Hundeführer.</p>
	<p><b>221 DISTRACTIONS (B)</b></p> <p>Zwei Hütchen werden im Abstand von 2,5 bis 3 m aufgestellt. Der Abstand zwischen den beiden anderen Markierungen (Ablenkungen) beträgt 1,5 bis 2 m. Das Team muss die vom Richter festgelegte Übung beginnen und eine vollständige Acht um die Kegel herum ausführen, wobei es die Linie zwischen neues Zeichen den Ablenkungen dreimal überquert. Als Ablenkungen können Spielzeuge, Leckerlis oder beides verwendet werden.</p>
	<p><b>222 SEND OVER JUMP (D)</b></p> <p>Der Hund wird frühestens zwei Meter vor dem Absprung neben dem Schild über den Sprung geschickt. Gleichzeitig läuft der Hundeführer an der Hürde entlang. Der Hundeführer kann das Tempo erhöhen, um den Hund einzuholen.</p>


## 5.3 3 Punkte Schilder

SCHILD	BESCHREIBUNG
	<p><b>301 SIDE STEP RIGHT (B)</b></p> <p>In der Bewegung macht der Hundeführer einen Schritt nach rechts und der Hund folgt ihm gleichzeitig in einer Linie mit dem Hundeführer und parallel zu ihm.</p>
	<p><b>302 SIDE STEP LEFT (B)</b></p> <p>In der Bewegung macht der Hundeführer einen Schritt nach links und der Hund folgt ihm gleichzeitig in einer Linie mit dem Hundeführer und parallel zu ihm.</p>
	<p><b>303 STOP, SIDE STEP RIGHT, STOP (B)</b></p> <p>Der Hundeführer bleibt stehen und der Hund setzt sich neben den Hundeführer. Der Hundeführer macht einen Schritt nach rechts und bleibt stehen. Der Hund bewegt sich gleichzeitig und parallel zum Hundeführer und setzt sich wieder, wenn der Hundeführer stehen bleibt. Der Hund bleibt sitzen, bis sich das Team weiterbewegt.</p>
	<p><b>304 STOP, SIDE STEP LEFT, STOP (B)</b></p> <p>Der Hundeführer bleibt stehen und der Hund setzt sich neben den Hundeführer. Der Hundeführer macht einen Schritt nach links und bleibt stehen. Der Hund bewegt sich gleichzeitig und parallel zum Hundeführer und setzt sich wieder, wenn der Hundeführer stehen bleibt. Der Hund bleibt sitzen, bis sich das Team weiterbewegt.</p>
	<p><b>305 STOP, 1 STEP BACK STOP, 2 STEPS BACK STOP (A)</b></p> <p>Der Hundeführer bleibt stehen und der Hund setzt sich neben den Hundeführer. Danach macht der Hundeführer einen Schritt rückwärts und bleibt stehen. Der Hund bewegt sich gleichzeitig und in einer Linie mit dem Hundeführer und parallel zu ihm und setzt sich wieder hin, wenn der Hundeführer stehen bleibt. Dann macht der Hundeführer zwei Schritte rückwärts und bleibt stehen. Der Hund bewegt sich gleichzeitig und parallel zum Hundeführer und nimmt wieder das Sitz ein, wenn der Hundeführer stehen bleibt. Der Hund bleibt sitzen, bis sich das Team vorwärts bewegt.</p>



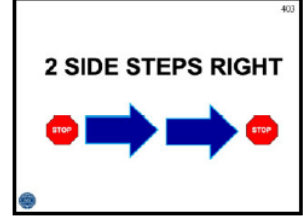
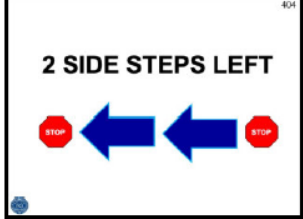

	<p><b>306 CALL FRONT STOP, 1 STEP BACK STAND, 2 STEPS BACK STOP, 3 STEPS BACK DOWN (A)</b></p> <p>Der Hundeführer bleibt stehen und der Hund wird angewiesen, sich vor den Hundeführer zu setzen. Danach macht der Hundeführer einen Schritt rückwärts und bleibt stehen. Der Hund bewegt sich gleichzeitig mit dem Hundeführer und stellt sich wieder vor den Hundeführer, wenn dieser stehen bleibt. Der Hundeführer geht dann zwei Schritte rückwärts und bleibt stehen. Der Hund bewegt sich gleichzeitig mit dem Hundeführer und setzt sich vor den Hundeführer, wenn der Hundeführer stehen bleibt. Danach geht der Hundeführer drei Schritte rückwärts und bleibt stehen. Der Hund bewegt sich gleichzeitig mit dem Hundeführer und nimmt vor dem Hundeführer wieder Platzposition ein, wenn der Hundeführer stehen bleibt. Der Hund wird dann zur linken Seite des Hundeführers geführt und setzt sich neben den Hundeführer. Der Hund bleibt sitzen, bis sich das Team weiterbewegt. Rückkehr zur linken Hand.</p>
	<p><b>307 STAND, 180° RIGHT TURN, STAND (B)</b></p> <p>Der Hundeführer bleibt stehen und der Hund stellt sich neben den Hundeführer. Gemeinsam macht das Team eine enge 180°-Drehung nach rechts auf der Stelle, bleibt stehen und der Hund wird in eine Stehposition geführt. Der Hund bleibt stehen, bis sich das Team weiterbewegt.</p>
	<p><b>308 STAND, 180° LEFT TURN, STAND (B)</b></p> <p>Der Hundeführer bleibt stehen und der Hund stellt sich neben den Hundeführer. Gemeinsam macht das Team eine enge 180°-Drehung nach links auf der Stelle, bleibt stehen und der Hund wird in eine Stehposition geführt. Der Hund bleibt stehen, bis sich das Team weiterbewegt.</p>
	<p><b>309 STAND, CIRCLE AROUND HANDLER, STAND (A)</b></p> <p>Der Hundeführer bleibt stehen und der Hund stellt sich neben den Hundeführer. Danach weist der Hundeführer den Hund an, vorwärts um den Hundeführer zu kreisen. Danach nimmt der Hund wieder eine Stehposition an der Seite des Hundeführers ein. Der Hund bleibt so lange stehen, bis sich das Team vorwärts bewegt.</p>
	<p><b>310 TURN TOWARD (B)</b></p> <p>Während der Bewegung macht das Team eine enge und gleichzeitige 180°-Drehung zueinander und geht in die entgegengesetzte Richtung weiter. Die Fußseite wird gewechselt.</p>

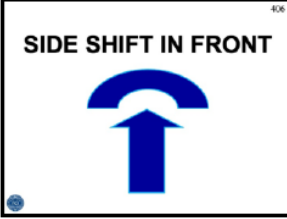




	<p><b>311 SIDE SHIFT BEHIND (A)</b></p> <p>In der Bewegung wechselt der Hund hinter dem Hundeführer zur Seite. Der Hund darf sich nicht drehen, um den Wechsel zu vollziehen. Die Fußseite wird gewechselt.</p>
	<p><b>312 SIDE SHIFT BETWEEN LEGS (A)</b></p> <p>Der Hund macht eine Seitwärtsbewegung zwischen den Beinen des Hundeführers. Der Hundeführer darf stehen bleiben, wenn der Hund die Übung ausführt. Der Hundeführer darf ein Bein anheben, um den Seitenwechsel fließend auszuführen. Die Seite wird gewechselt.</p>
	<p><b>313 BOTH ABOUT TURN RIGHT (B)</b></p> <p>Während der Bewegung machen sowohl der Hundeführer als auch der Hund selbst eine enge und gleichzeitige 180°-Drehung nach rechts und gehen in die entgegengesetzte Richtung weiter. Die Fußseite wird gewechselt.</p>
	<p><b>314 BOTH ABOUT TURN LEFT (B)</b></p> <p>In der Bewegung machen sowohl der Hundeführer als auch der Hund selbst eine enge und gleichzeitige 180°-Drehung nach links und gehen in die entgegengesetzte Richtung weiter. Die Fußseite wird gewechselt.</p>
	<p><b>315 STOP, SIDE SHIFT BEHIND, STOP (A)</b></p> <p>Der Hundeführer bleibt stehen und der Hund setzt sich neben den Hundeführer. Danach wird der Hund angewiesen, einen Seitenwechsel hinter dem Hundeführer zu vollziehen und sich auf der anderen Seite wieder hinzusetzen. Der Hund darf sich nicht drehen, um den Wechsel zu vollziehen. Nach Abschluss der Übung geht das Team vorwärts. Die Fußseite wird gewechselt.</p>
	<p><b>316 STOP, SIDE SHIFT IN FRONT, STOP (A)</b></p> <p>Der Hundeführer bleibt stehen und der Hund setzt sich neben den Hundeführer. Danach wird der Hund angewiesen, einen Seitenwechsel vor dem Hundeführer zu machen und sich auf der anderen Seite wieder hinzusetzen. Der Hund muss sich drehen, um den Wechsel zu vollziehen. Danach bewegt sich das Team vorwärts. Die Fußseite wird gewechselt.</p>




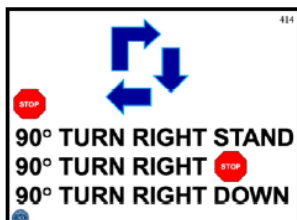
	<p><b>317 MOVING STAND, WALK AROUND (A)</b></p> <p>In der Bewegung wird der Hund zum Stehen gebracht und der Hundeführer geht ohne Pause vorwärts, dann um den Hund herum, zurück zur Seite des Hundes und bleibt stehen. Der Hund bleibt stehen, bis sich das Team weiterbewegt.</p>
	<p><b>318 MOVING DOWN, WALK AROUND (A)</b></p> <p>In der Bewegung wird der Hund in die Liegeposition gebracht und der Hundeführer geht ohne Pause vorwärts, dann um den Hund herum, zurück zur Seite des Hundes und bleibt stehen. Der Hund bleibt liegen, bis sich das Team weiterbewegt.</p>
	<p><b>319 STOP, STAND, WALK FORWARD (A)</b></p> <p>Der Hundeführer bleibt stehen und der Hund setzt sich neben den Hundeführer. Danach wird der Hund in eine Stehposition gebracht. Danach geht der Hundeführer ohne seinen Hund entweder zum Rückrufkegel (c) und ruft den Hund zurück (kein Wechsel der Abrufseite) oder zum Rückrufzeichen und befolgt die Anweisungen auf dem Rückrufzeichen. Wird kein zusätzliches Rückrufzeichen aufgestellt, sind der Rückrufkegel und der Rückruf selbst Teil dieser Übung.</p>
	<p><b>320 SEND OVER TWO JUMPS (D)</b></p> <p>Der Hund wird über zwei Sprünge geschickt, die sich frühestens zwei Meter vor dem ersten Sprung neben dem Schild befinden. Die Sprünge können in einer geraden Linie oder in einem Winkel von bis zu 90° liegen, müssen aber mindestens 4 m voneinander entfernt sein. Gleichzeitig läuft der Hundeführer neben den Sprüngen weiter.</p>
	<p><b>321 UMDREHEN, ZURÜCKRUFEN (B)</b></p> <p>Dieses Zeichen kann nur nach den Übungen 319, 408 und 409 anstelle eines Rückrufkegels verwendet werden und muss 3 bis 5 m vom vorherigen Zeichen entfernt aufgestellt werden. Der Hundeführer dreht sich um, bleibt stehen und ruft den Hund zurück. Der Hundeführer kann anhalten, bevor er sich umdreht. Der Hund wird angewiesen, in die linke Fußstellung zu gehen (ohne Sitz). Sobald er diese erreicht hat, bewegt sich das Team vorwärts. Zurück zur linken Hand.</p>
	<p><b>323 TURN AROUND, RECALL FRONT STOP, Right TO LEFT, STOP (B)</b></p> <p>Dieses Zeichen kann nur nach den Übungen 319, 408 und 409 anstelle eines Rückrufkegels verwendet werden und muss 3 bis 5 m vom vorherigen Zeichen entfernt aufgestellt werden. Der Hundeführer dreht sich um, bleibt stehen und ruft den Hund zurück. Der Hundeführer kann anhalten, bevor er sich umdreht. Der Hund wird angewiesen, sich vor dem Hundeführer zu setzen. Dann wird der Hund angewiesen, sich rechts vom Hundeführer und links hinter ihm zu bewegen. Der Hund setzt sich, bevor das Team weitergeht. Zurück zur linken Hand.</p>

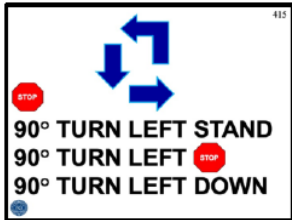
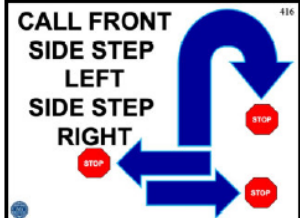


	<p><b>323 TURN AROUND, RECALL FRONT STOP, LEFT TO LEFT, STOP (B)</b></p> <p>Dieses Zeichen kann nur nach den Übungen 319, 408 und 409 anstelle eines Rückrufkegels verwendet werden und muss 3 bis 5 m vom vorherigen Zeichen entfernt aufgestellt werden. Der Hundeführer dreht sich um, bleibt stehen und ruft den Hund zurück. Der Hundeführer kann anhalten, bevor er sich umdreht. Der Hund wird angewiesen, sich vor dem Hundeführer zu setzen. Dann wird der Hund angewiesen, sich direkt an die linke Seite des Hundeführers zu begeben. Der Hund setzt sich, bevor sich das Team vorwärts bewegt. Rückkehr zur linken Hand. s verwendet werden. Der Hundeführer bleibt stehen, dreht sich um und ruft den Hund zurück. Der Hund wird angewiesen, sich vor den Hundeführer zu setzen. Dann wird der Hund angewiesen, sich direkt an die linke Seite des Hundeführers zu begeben. Der Hund setzt sich, bevor das Team weitergeht. Rückkehr zur linken Fußseite.</p>
---	--





## 5.4 4 Punkte Schilder

SCHILD	BESCHREIBUNG
	<p><b>401 2 SIDE STEPS RIGHT (B)</b></p> <p>In der Bewegung macht der Hundeführer zwei Schritte nach rechts und der Hund folgt ihm gleichzeitig in einer Linie mit dem Hundeführer und parallel zu ihm.</p>
	<p><b>402 2 SIDE STEPS LEFT (B)</b></p> <p>In der Bewegung macht der Hundeführer zwei Schritte nach links und der Hund folgt ihm gleichzeitig in einer Linie mit dem Hundeführer und parallel zu ihm.</p>
	<p><b>403 STOP, 2 SIDE STEPS RIGHT, STOP (B)</b></p> <p>Der Hundeführer bleibt stehen und der Hund setzt sich neben den Hundeführer. Der Hundeführer macht zwei Schritte nach rechts und bleibt stehen. Der Hund bewegt sich gleichzeitig parallel zum Hundeführer und setzt sich, wenn der Hundeführer stehen bleibt.</p>
	<p><b>404 STOP, 2 SIDE STEPS LEFT, STOP (B)</b></p> <p>Der Hundeführer bleibt stehen und der Hund setzt sich neben den Hundeführer. Der Hundeführer macht zwei Schritte nach links und bleibt stehen. Der Hund bewegt sich gleichzeitig parallel zum Hundeführer und setzt sich, wenn der Hundeführer stehen bleibt.</p>
	<p><b>405 TURN APART (B)</b></p> <p>In der Bewegung macht das Team eine enge und gleichzeitige 180°-Drehung von einander weg und geht in die entgegengesetzte Richtung weiter. Die Fußseite wird gewechselt.</p>

	<p><b>406 SIDE SHIFT IN FRONT (A)</b></p> <p>In der Bewegung macht der Hund eine Seitwärtsbewegung vor dem Hundeführer. Der Hund darf sich nicht drehen, um die Seite zu wechseln. Die Fußseite wird gewechselt.</p>
	<p><b>407 CIRCLE AROUND HANDLER (A)</b></p> <p>Während sich das Team bewegt, geht der Hund vorwärts um den Hundeführer herum und kehrt in die ursprüngliche Fußseite zurück.</p>
	<p><b>408 MOVING SIT, WALK FORWARD (A)</b></p> <p>In der Bewegung wird der Hund in eine Sitzposition gebracht und der Hundeführer geht ohne Pause und ohne seinen Hund entweder zum Rückrufkegel (c) und ruft den Hund (kein Wechsel der Fußseite) oder zum Rückrufzeichen und folgt den Anweisungen auf dem Rückrufzeichen. Wird kein zusätzliches Rückrufzeichen aufgestellt, sind der Rückrufkegel und der Rückruf selbst Teil dieser Übung.</p>
	<p><b>409 MOVING DOWN, WALK FORWARD (A)</b></p> <p>In der Bewegung wird der Hund in die Grundstellung geführt und der Hundeführer geht ohne Pause und ohne seinen Hund entweder zum Rückrufkegel (c) und ruft den Hund (kein Wechsel der Fußseite) oder zum Rückrufzeichen und folgt den Anweisungen auf dem Rückrufzeichen. Wird kein zusätzliches Rückrufzeichen aufgestellt, sind der Rückrufkegel und der Rückruf selbst Teil dieser Übung.</p>
	<p><b>410 STOP, SEND AWAY, STAND, WALK FORWARD, RECALL (A)</b></p> <p>Der Hundeführer bleibt stehen und der Hund setzt sich neben den Hundeführer. Das Team darf sich beim Anhalten in Richtung des Kegels drehen. Der Kegel wird in 3 bis 5 m Entfernung in einem Winkel von bis zu 90° nach links oder rechts aufgestellt. Der Hundeführer schickt den Hund dann in eine Stehposition neben dem Kegel (mindestens eine Pfote muss sich innerhalb eines Meters um den Kegel befinden). Der Hund bleibt am Kegel stehen, während der Hundeführer vorwärts zum Rückrufkegel (c) geht und den Hund zurückruft (kein Wechsel der Fußseite). Der Rückrufkegel und der Rückruf selbst sind Teil dieser Übung. Der Abstand zwischen dem Kegel und dem Rückrufkegel muss mindestens 2 m betragen.</p>

	<p><b>411 CALL FRONT STAND, BACK AWAY, STAND, WALK FORWARD, RECALL (A)</b></p> <p>Der Hundeführer bleibt stehen und der Hund wird angewiesen, sich vor den Hundeführer zu stellen. Der Hund wird dann angewiesen, sich mindestens drei Hundelängen vom Hundeführer zu entfernen und sich hinzustellen. Während der Hund stehen bleibt, geht der Hundeführer neben dem Hund vorbei und ruft ihn dann ohne Pause zurück, wobei er zur linken Fußseite zurückkehrt.</p>
	<p><b>412 3 STEPS BACKWARDS (A)</b></p> <p>In der Bewegung macht der Hundeführer mindestens drei Schritte rückwärts. Der Hund bewegt sich gleichzeitig auf den Hundeführer ausgerichtet und parallel zu ihm. Nach Abschluss der Übung bewegt sich das Team vorwärts.</p>
	<p><b>413 STOP, 1 STEP BACK STAND, 2 STEPS BACK STOP, 3 STEPS BACK DOWN (A)</b></p> <p>Der Hundeführer bleibt stehen und der Hund setzt sich neben den Hundeführer. Danach macht der Hundeführer einen Schritt rückwärts und bleibt stehen. Der Hund bewegt sich gleichzeitig auf den Hundeführer ausgerichtet und parallel zu ihm und nimmt wieder den Stand ein, wenn der Hundeführer stehen bleibt. Dann macht der Hundeführer zwei Schritte rückwärts und bleibt stehen. Der Hund bewegt sich gleichzeitig und parallel zum Hundeführer und nimmt das Sitz ein, wenn der Hundeführer stehen bleibt. Danach geht der Hundeführer drei Schritte rückwärts und bleibt stehen. Der Hund bewegt sich gleichzeitig und parallel zum Hundeführer und legt sich, wenn der Hundeführer stehen bleibt. Der Hund bleibt am Boden liegen, bis sich das Team vorwärts bewegt.</p>
	<p><b>414 STOP, 90° RIGHT TURN STAND, 90° RIGHT TURN STOP, 90° RIGHT TURN DOWN (B)</b></p> <p>Der Hundeführer bleibt stehen und der Hund setzt sich neben den Hundeführer. Danach macht der Hundeführer eine 90°-Drehung nach rechts auf der Stelle und bleibt stehen. Der Hund bewegt sich gleichzeitig mit dem Hundeführer und bleibt stehen, wenn der Hundeführer anhält. Danach macht der Hundeführer erneut eine 90°-Drehung nach rechts auf der Stelle und bleibt stehen. Der Hund bewegt sich gleichzeitig mit dem Hundeführer und nimmt das Sitz ein, wenn der Hundeführer anhält. Danach macht der Hundeführer erneut eine 90°-Drehung nach rechts auf der Stelle und bleibt stehen. Der Hund bewegt sich gleichzeitig mit dem Hundeführer und legt sich, wenn der Hundeführer anhält. Der Hund bleibt am Boden liegen, bis das Team sich vorwärts bewegt. Die neue Richtung ist 90° links von der ursprünglichen Richtung.</p>

	<p><b>415 STOP, 90° LEFT TURN STAND, 90° LEFT TURN STOP, 90° LEFT TURN DOWN (B)</b></p> <p>Der Hundeführer bleibt stehen und der Hund setzt sich neben den Hundeführer. Danach macht der Hundeführer auf der Stelle eine 90°-Drehung nach links und bleibt stehen. Der Hund bewegt sich gleichzeitig mit dem Hundeführer und bleibt stehen, wenn der Hundeführer anhält. Danach macht der Hundeführer erneut eine 90°-Drehung nach links auf der Stelle und hält an. Der Hund bewegt sich gleichzeitig mit dem Hundeführer und nimmt wieder das Sitz ein, wenn der Hundeführer anhält. Danach macht der Hundeführer erneut eine 90°-Drehung nach links auf der Stelle und bleibt stehen. Der Hund bewegt sich gleichzeitig mit dem Hundeführer und legt sich, wenn der Hundeführer anhält. Der Hund bleibt am Boden liegen, bis sich das Team vorwärts bewegt. Die neue Richtung ist 90° rechts von der ursprünglichen Richtung.</p>
	<p><b>416 CALL FRONT STOP, SIDE STEP LEFT STOP, SIDE STEP RIGHT STOP (A)</b></p> <p>Der Hundeführer bleibt stehen und der Hund wird angewiesen, sich vor den Hundeführer zu setzen. Danach macht der Hundeführer einen Seitenschritt nach links und bleibt stehen. Der Hund bewegt sich gleichzeitig mit und parallel zum Hundeführer und setzt sich wieder vor den Hundeführer, wenn dieser anhält. Danach macht der Hundeführer einen Seitenschritt nach rechts und bleibt stehen. Der Hund bewegt sich gleichzeitig mit und parallel zum Hundeführer und nimmt wieder Sitz vor dem Hundeführer ein, wenn dieser anhält. Der Hund wird dann auf die linke Seite des Hundeführers gelenkt und nimmt wieder Sitz neben dem Hundeführer ein. Der Hund bleibt sitzen, bis sich das Team weiterbewegt. Rückkehr zur linken Fußseite</p>
	<p><b>417 90° LEFT TURN AROUND CONE (A)</b></p> <p>Diese Übung kann nur aufgebaut werden, wenn sich der Hund zu Beginn der Übung auf der linken Seite des Hundeführers befindet (linkes Handling). In der Bewegung schickt der Hundeführer den Hund vor dem Schild um den Kegel, der sich 1 bis 2 m von der Rückseite des Schildes entfernt. Der Hund muss sich eindeutig dem Kegel genähert haben, bevor der Hundeführer das Schild erreicht. Der Hund umrundet den Kegel im Uhrzeigersinn, während der Hundeführer vor Erreichen des Kegels eine 90°-Linksdrehung macht. Der Hundeführer kann langsamer werden, während der Hund den Kegel umrundet. Die Übung endet mit der Rückkehr des Hundes auf die rechte Seite des Hundeführers. Die Ablenkungsseite wird gewechselt. Rückkehr zur rechten Hand.</p>
	<p><b>418 90° RIGHT TURN AROUND CONE (A)</b></p> <p>Diese kann nur aufgebaut werden, wenn sich der Hund zu Beginn der Übung auf der rechten Seite des Hundeführers befindet (Rechtshandling). In der Bewegung schickt der Hundeführer den Hund vor dem Schild um den Kegel, der sich 1 bis 2 m von der Rückseite des Schildes entfernt ist. Der Hund muss sich dem Kegel deutlich genähert haben, bevor der Hundeführer das Schild erreicht. Der Hund umrundet den Kegel gegen den Uhrzeigersinn, während der Hundeführer kurz vor Erreichen des Kegels eine 90°-Drehung macht. Der Hundeführer kann langsamer werden, während der Hund den Kegel umrundet. Die Übung endet mit der Rückkehr des Hundes auf die linke Seite des Hundeführers. Die Ablenkungsseite wird gewechselt. Rückkehr zur linken Hand.</p>

	<p><b>419 MOVING SIT, WALK AROUND (A)</b></p> <p>In der Bewegung wird der Hund in eine Sitzposition gebracht und der Hundeführer geht ohne Pause vorwärts, dann um den Hund herum, zurück zur Seite des Hundes und bleibt stehen. Der Hund bleibt sitzen, bis sich das Team weiterbewegt.</p>
	<p><b>420 STOP, RECALL OVER JUMP (A)</b></p> <p>Der Hundeführer bleibt neben dem Schild zwei Meter vor dem Sprung stehen und der Hund setzt sich neben den Hundeführer. Danach geht der Hundeführer ohne seinen Hund vorwärts und ruft den Hund zurück, nachdem er den Sprung passiert hat. Der Hund absolviert den Sprung und kehrt auf die ursprüngliche Fußseite zurück (kein Wechsel der Fußseite). Der Hundeführer darf das Tempo verringern, um den Hund einzuholen.</p>
	<p><b>421 TURN AROUND, RECALL OVER JUMP WITH DIRECTIONS (B)</b></p> <p>Dieses Zeichen kann nur nach den Übungen 319, 408 und 409 anstelle eines Rückrufkegels verwendet werden und muss 8 m vom vorherigen Zeichen entfernt aufgestellt werden. Ein Sprung wird genau in der Mitte zwischen diesem und dem vorherigen Zeichen platziert, so dass die nächstgelegene Seite des Sprungs 2 m außermittig nach links oder rechts liegt. Der Hundeführer dreht sich um, bleibt stehen und ruft den Hund über den Sprung in die linke Fußstellung zurück (ohne Sitz). Der Hundeführer kann anhalten, bevor er sich umdreht. Das Team bewegt sich dann vorwärts. Rückkehr zur linken Hand.</p>
	<p><b>422 TURN AROUND, BACK AWAY, SIT, DOWN, RECALL (B)</b></p> <p>Dieses Zeichen kann nur nach den Übungen 319, 408 und 409 anstelle eines Rückrufkegels verwendet werden und muss 3 bis 5 m vom vorherigen Zeichen entfernt aufgestellt werden. Der Hundeführer dreht sich um, bleibt stehen und weist den Hund an, mindestens eine Hundelänge zurückzugehen. Der Hundeführer kann anhalten, bevor er sich umdreht. Danach wird der Hund in die Sitz- und dann in die Platzposition verwiesen. Danach wird der Hund zur linken Seite des Hundeführers zurückgerufen. Der Hund setzt sich, bevor das Team weitergeht. Rückkehr zur linken Hand.</p>